

Catálogo AUDITÓRIO

INSPIRING PLACES

PERFILFORMA

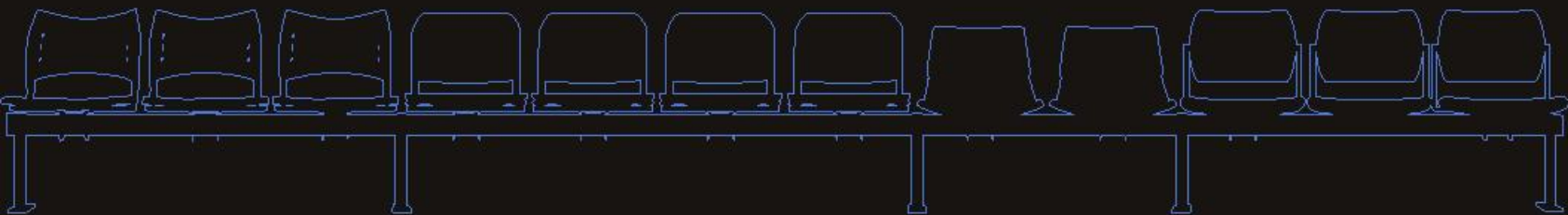
Rua Dr^o Rafael Duque N^o6 Loja B

1500-250 Lisboa

Tel:214787250 Fax:214787259

e:geral@perfilforma.pt

www.perfilforma.pt



LINHA AXIS



Auditório Axis - Assento Fixo em Madeira



Auditório Axis - Assento Fixo Estofado



Auditório Axis - Assento Fixo em Madeira com Palmatória Incorporada



Auditório Axis - Assento Fixo Estofado com Palmatória Incorporada



Auditório Axis - Assento Fixo em Madeira com Palmatória



Auditório Axis - Assento Fixo Estofado com Palmatória



Auditório Axis - Assento Rebatível em Madeira



Auditório Axis - Assento Rebatível Estofado



Auditório Axis - Assento Rebatível em Madeira com Palmatória



Auditório Axis - Assento Rebatível Estofado com Palmatória



AXIS - Assento Fixo em Madeira



575

Ficha Técnica:

- Assento e costa em madeira laminada fava prensada a alta temperatura e envernizado a poliuretano mate;
- Pé em barra de aço de 10mm de espessura c/ tubo rectangular 60x30mm;
- Viga em aço rectangular 80x30mm;
- Chassi em tubo oval 30x15 e redondo 16mm; 'U' de ligação chapa de aço 3mm;
- Pintura: epoxy cor branco, preto ou extraluminio.

Comprimentos das Vigas:

- 2 Lugares 1020mm
- 3 Lugares 1530mm
- 4 Lugares 2040mm
- 5 Lugares 2550mm
- 6 Lugares 3060mm

Distância entre Lugares:

- 50mm

AXIS - Assento Fixo Estofado



535

Ficha Técnica:

- Assento e costa estofado com protecção plástica anti-choque na costa;
- Espuma flexível de alta densidade;
- Tecido a definir pelo cliente pelas nossas amostras;
- Pé em barra de aço de 10mm de espessura c/ tubo rectangular 60x30mm;
- Viga em aço rectangular 80x30mm;
- Chassi em tubo oval 30x15 e redondo 16mm; 'U' de ligação chapa de aço 3mm;
- Pintura: epoxy cor branco, preto ou extraluminio.

Comprimentos das Vigas:

- 2 Lugares 1020mm
- 3 Lugares 1530mm
- 4 Lugares 2040mm
- 5 Lugares 2550mm
- 6 Lugares 3060mm

Distância entre Lugares:

- 50mm

AXIS - Assento Fixo em Madeira com Palmatória Incorporada



Ficha Técnica:

- Assento e costa em madeira laminada feta prensada a alta temperatura e envernizado a poliuretano mate;
- Pé em barra de aço de 10mm de espessura c/ tubo rectangular 60x30mm;
- Viga em aço rectangular 80x30mm;
- Chassi em tubo oval 30x15 e redondo 16mm; 'U' de ligação chapa de aço 3mm;
- Pintura: epoxy cor branca, preto ou extralumino;
- Braço Incorporado no assento em polipropileno;
- Palmatória rebatível anti-pânico em polipropileno ou madeira feta.

Comprimentos das Vigas:

- 2 Lugares 1160mm
- 3 Lugares 1740mm
- 4 Lugares 2320mm
- 5 Lugares 2900mm
- 6 Lugares 3480mm

Distância entre Lugares:

- 115mm

AXIS - Assento Fixo Estofado com Palmatória Incorporada



Ficha Técnica:

- Assento e costa estofado com protecção plástica anti-choque na costa;
- Espuma flexível de alta densidade;
- Tecido a definir pelo cliente pelas nossas amostras;
- Pé em barra de aço de 10mm de espessura c/ tubo rectangular 60x30mm;
- Viga em aço rectangular 80x30mm;
- Chassi em tubo oval 30x15 e redondo 16mm; 'U' de ligação chapa de aço 3mm;
- Pintura: epoxy cor branca, preto ou extralumino;
- Braço Incorporado no assento em polipropileno;
- Palmatória rebatível anti-pânico em polipropileno ou madeira feta.

Comprimentos das Vigas:

- 2 Lugares 1160mm
- 3 Lugares 1740mm
- 4 Lugares 2320mm
- 5 Lugares 2900mm
- 6 Lugares 3480mm

Distância entre Lugares:

- 110mm

AXIS - Assento Fixo em Madeira com Palmatória



Ficha Técnica:

- Assento e Costa em Madeira Laminada Falsa prensada a alta temperatura e envernizado a poliuretano mate;
- Pé em barra de aço de 10mm de espessura c/ tubo rectangular 60x30mm;
- Viga em aço rectangular 80x30mm;
- Chassi em tubo oval 30x15 e redondo 16mm; 'U' de ligação chapa de aço 3mm;
- Pintura: Epoxy cor Branco, Preto ou Extraluminio;
- Braço em barra de aço revestido a poliuretano;
- Palmatória rebatível anti-pânico em polipropileno ou madeira falsa.

Comprimentos das Vigas:

- 2 Lugares 1160mm
- 3 Lugares 1740mm
- 4 Lugares 2320mm
- 5 Lugares 2900mm
- 6 Lugares 3480mm

Distância entre Lugares:

- 115mm

AXIS - Assento Fixo Estofado com Palmatória



Ficha Técnica:

- Assento e costa estofado com protecção plástica anti-choque na costa;
- Pé em barra de aço de 10mm de espessura c/ tubo rectangular 60x30mm;
- Viga em aço rectangular 80x30mm;
- Chassi em tubo oval 30x15 e redondo 16mm; 'U' de ligação chapa de aço 3mm;
- Pintura: Epoxy cor Branco, Preto ou Extraluminio;
- Braço em barra de aço revestido a poliuretano;
- Palmatória rebatível anti-pânico em polipropileno ou madeira falsa.


Comprimentos das Vigas:

- 2 Lugares 1160mm
- 3 Lugares 1740mm
- 4 Lugares 2320mm
- 5 Lugares 2900mm
- 6 Lugares 3480mm

Distância entre Lugares:

- 110mm

AXIS - Assento Rebatível em Madeira



Ficha técnica:

- Assento e costa em madeira laminada fava prensada a alta temperatura e envernizado a poliuretano mate;
- Pé em barra de aço de 10mm de espessura c/ tubo rectangular 60x30mm;
- Viga em aço rectangular 80x30mm;
- Chassi do assento em tubo oval 30x15 rebatível através de sistema de mola integrado e impercetível com apoio anti-ruído e desgaste;
- Pintura: epoxy cor branco, preto ou extralumino;


Comprimentos das Vigas:

- 2 Lugares 1160mm
- 3 Lugares 1740mm
- 4 Lugares 2320mm
- 5 Lugares 2900mm
- 6 Lugares 3480mm

Distância entre Lugares:

- 110mm

AXIS - Assento Rebatível Estofado



Ficha Técnica:

- Assento e Costa Estofado com protecção plástica anti-choque na costa;
- Espuma flexível de alta densidade;
- Tecido a definir pelo cliente pelas nossas amostras;
- Pé em barra de aço de 10mm de espessura c/ tubo rectangular 60x30mm;
- Viga em aço rectangular 80x30mm;
- Chassi do assento em tubo oval 30x15 rebatível através de sistema de mola integrado e impercetível com apoio anti-ruído e desgaste;
- Pintura: Epoxy cor Branco, Preto ou Extralumino.

Comprimentos das Vigas:

- 2 Lugares 1160mm
- 3 Lugares 1740mm
- 4 Lugares 2320mm
- 5 Lugares 2900mm
- 6 Lugares 3480mm

Distância entre Lugares:

- 105mm

AXIS - Assento Rebatível em Madeira com Palmatória



Ficha Técnica:

- Assento e Costa em Madeira Laminada Faia prensada a alta temperatura e envernizado a poliuretano mate;
- Pé em barra de aço de 10mm de espessura c/ tubo rectangular 60x30mm;
- Viga em aço rectangular 80x30mm;
- Chassi do assento em tubo oval 30x15 rebatível através de sistema de mola integrado e impercetível com apoio anti-ruído e desgaste;
- Pintura: Epoxy cor Branco, Preto ou Extraluminio;
- Braço em barra de aço revestido a poliuretano;
- Palmatória rebatível anti-pânico em polipropileno ou madeira faia.

Comprimentos das Vigas:

- 2 Lugares 1160mm
- 3 Lugares 1740mm
- 4 Lugares 2320mm
- 5 Lugares 2900mm
- 6 Lugares 3480mm

Distância entre Lugares:

- 110mm

AXIS - Assento Rebatível Estofado com Palmatória



Ficha Técnica:

- Assento e Costa Estofado com protecção plástica anti-choque na costa;
- Espuma flexível de alta densidade;
- Tecido a definir pelo cliente pelas nossas amostras;
- Pé em barra de aço de 10mm de espessura c/ tubo rectangular 60x30mm;
- Viga em aço rectangular 80x30mm;
- Chassi do assento em tubo oval 30x15 rebatível através de sistema de mola integrado e impercetível com apoio anti-ruído e desgaste;
- Pintura: Epoxy cor Branco, Preto ou Extraluminio;
- Braço em barra de aço revestido a poliuretano;
- Palmatória rebatível anti-pânico em polipropileno ou madeira faia.

Comprimentos das Vigas:

- 2 Lugares 1160mm
- 3 Lugares 1740mm
- 4 Lugares 2320mm
- 5 Lugares 2900mm
- 6 Lugares 3480mm

Distância entre Lugares:

- 105mm